

1/4 BENZIN - SICHELMÄHER  
 2003 PETROL LAWN MOWER  
 Upd: 04.04 Tondeuses á gazon



40 BT - Art. 65105H  
 Modell ab 2003



40 BT-Art.64105H  
 Modell ab 2003

Gehäuse, Fahrwerk, Messer, Fangkorb, Motor  
 Chassis, Axle, Blades, Grass-Catcher, Motor  
 Chassis, Axe, lame, Bac, Moteur

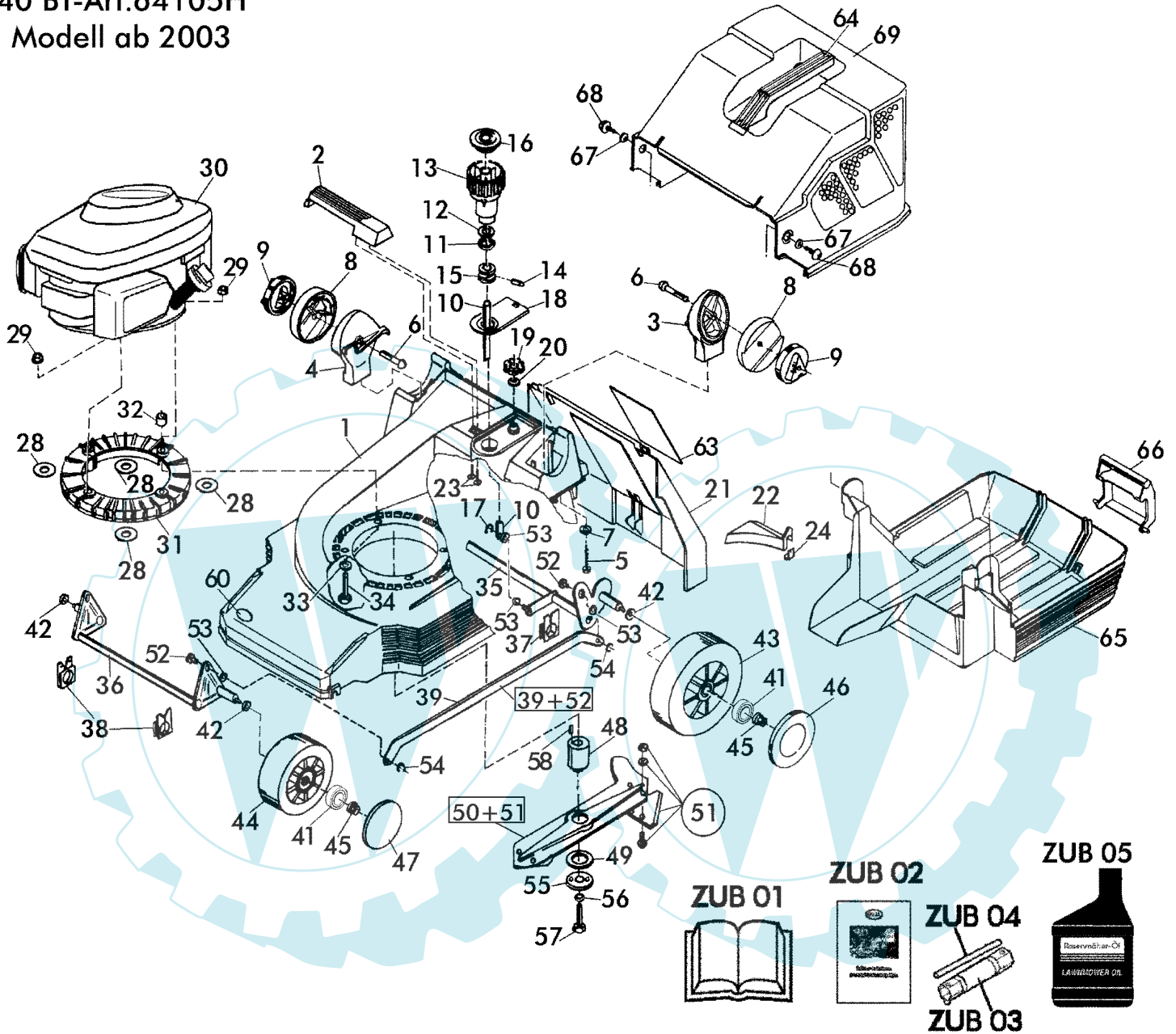



Bild Nr. REF.N° POS.N°	BEST.-NR. PART-N° N° d. PIECE	BEZEICHNUNG	DESCRIPTION	Anzahl Qty. Qte.
1	12889	GEHÄUSE 40 E-40 B	DECK ASSY. 40	1
2	08602	GEHÄUSEGRIF	CASING GRIP	1
3	10986	DREHGELENK LINKS (97/98) KST	PIVOT LINK, LEFT	1
4	10987	DREHGELENK RECHTS (97/98) KST	PIVOT LINK, RIGHT	1
5	06807	SCHRAUBE DIN 7976-6,3X38	SCREW DIN 7976	2
6	09316	SCHRAUBE DIN 931-M8X60	SCREW DIN 931-M8X60	2
7	07500	SCHEIBE S-9021-A8,4	WASHER	2
8	10985	RASTSCHEIBE KST	ADJUSTMENT WASHER	2
9	08287	GELENKSPANNGRIF	LINK MOUNTING GRIP	2
10	10386	ZUGSTANGE RAL 7021	EXTENSION ROD BH40	1
11	08610	LAGERSCHEIBE 78440	BEARING WASHER	1

2/4		BENZIN - SICHELMÄHER			
2003		PETROL LAWN MOWER			
Upd: 04.04		Tondeuses á gazon			
Bild Nr. REF.N° POS.N°		BEST.-NR. PART-N° N° d. PIECE	BEZEICHNUNG	DESCRIPTION	Anzahl Qty. Qte.
				<b>40 BT - Art. 65105H</b> Modell ab 2003	
12		08781	O-RING 36X2	O-RING	1
13		13252	VERSTELKNOPF LOSE	ADJUSTING BUTTON	1
14		08607	ZYLINDERSTIFT DIN 0007	PIN DIN 7	1
15		08606	VERSTELBOLZEN	ADJUSTING BOLT	1
16		08609	DECKEL ROT (78440)	CAP	1
17		08670	SICHERUNGSRING DIN 471	SNAP RING DIN 471	1
18		08276	BLENDE BESCHRIFTET	ADJUSTMENT COVER	1
19		10442	SKALENRAD (30-80)	ADJUSTING SCALE 30-80	1
20		08782	O-RING 12,1X2,7	O-RING	1
21		12807	HECKKLAPPE RAL2002	REAR FLAP RAL2002	1
22		10016	SCHWELLE 78545	GRAS SHIELD 40 SMALL	1
23		06806	SCHRAUBE DIN 7976-6,3X25	SCREW DIN 7976	2
24		09304	KLAMMER Z.SCHWELLE 40	CLIP	3
28		09681	PA-SCHEIBE 0,2mm	WASHER PA	4
29		08427	RIPP-MUTTER M8-KL.10	NUT	3
30		11324	V-MOTOR Honda GCV 135	Motor GCV 135	1
31		12917	FLANSCHRING (42BK/4-46BA/4)	ENGINE BASE	1
32		10037	SPANNHUELSE DIN 7346-10x14	Spacer DIN 7346	4
33		07500	SCHEIBE S-9021-A8,4	WASHER	3
34		08426	SCHRAUBE DIN 931	SCREW	3
35		10976	HINTERACHSE KPL. 40/46	REAR AXLE ASSY 40/46	1
36		10975	VORDERACHSE 40/46 KPL	FRONT AXLE ASSY 40/46	1
37		09027	LAGERSCHALE HINTEN 78480	BEARING HOUSING, REAR	2
38		09028	LAGERSCHALE VORNE 78480	BEARING HOUSING, FRONT	2
39+52		10433	VERB.-STANGE 40 KPL. (40E)	CONNECTING ROD 40 ASSY	1
41		08635	LAUFRADLAGER, LOSE	Wheel Bearing	8
42		08319	TELLERFEDER DIN 2093	DISC SPRING D-2093	4
43		08274	HINTERRAD D=195 KPL.	REAR WHEEL D=195 UNIT CPL.	2
44		08273	LAUFRAD D=165	Wheel D=165	2
45		08427	RIPP-MUTTER M8-KL.10	NUT	4
46		08601	RADKAPPE HINTEN	WHEEL CAP 195	2
47		08600	RADKAPPE VORNE	WHEEL CAP 165	2
48		08651	MESSERFLANSCH 08364	BLADE FLANGE 08364	1
49		08740	REIBSCHEIBE (BK+BA) 78540	FRICITION DISC	1
50+51		09017	MESSERTRÄGER 40cm KPL.	CUTTER BAR ASSY. 40	1
51		00002	DREIECKMESSERSATZ KPL.	V-SHAPED BLADES ASSY.	1
52		10427	ZUGBOLZEN	EXTENSION BOLT	2
53		08399	FEDERSCHEIBE DIN 137	LOCK WASHER	3
54		10574	SI-RING DIN 6799-6	SNAP RING DIN6799-6	2
55		08654	SPANNSCHEIBE LACK.	ADJUSTMENT WASHER	1
56		06460	SCHEIBE DIN 125-A10,5 VZ	WASHER	1
57		07486	SCHRAUBE S-933-3,8X134	SCREW	1
58		02713	PASSFEDER Z.FLANSCH	COTTER PIN	1
60		10571	BRILL - LOGO	BRILL - LOGO	1
64		08252	TRAGEGRIFF, LOSE	Grip	1
65		09049	FANGK.-UNTERTEIL 40-46EK	GRAS BOX LOWER	1
66		08786	KLEMMGRIFF, LOSE -RAL2002	CLAMP GRIP RAL 2002	1
67		06839	SCHEIBE DIN 9021 A6,4	WASHER DIN 9021-A 6,4	2
68		08667	SCHRAUBE DIN 7981	SCREW	2
69		08278	FANGBOX-OBERTEIL	GRASS BOX, UPPER	1

<b>3/4</b>	BENZIN - SICHELMÄHER		<b>BRILL</b>	<b>40 BT - Art. 65105H</b> Modell ab 2003
2003	PETROL LAWN MOWER			
Upd: 04.04	Tondeuses á gazon			
Bild Nr. REF.N° POS.N°	BEST.-NR. PART-N° N° d. PIECE	BEZEICHNUNG	DESCRIPTION	Anzahl Qty. Qte.
		<b>ZUBEHÖR</b>	<b>ACCESSORIES</b>	
ZUB 01	13246	GEBRAUCHSANWEISUNG	Instruction for use	1
ZUB 02	00563	BRILL-SERVICE-HEFT	SERVICE-Booklet	1
ZUB 03	06574	ST-SCHLÜSSEL DIN 659-19	BOX SPANNER	1
ZUB 04	06591	DREHSTIFT DIN 900-100X5	PIN DIN 900	1
ZUB 05	76012	Ölflasche SAE 30	Oil-bottle SAE 30	Optional



40 BT-Art.64105H  
Modell ab 2003

Gestänge  
Handle bar  
Manche

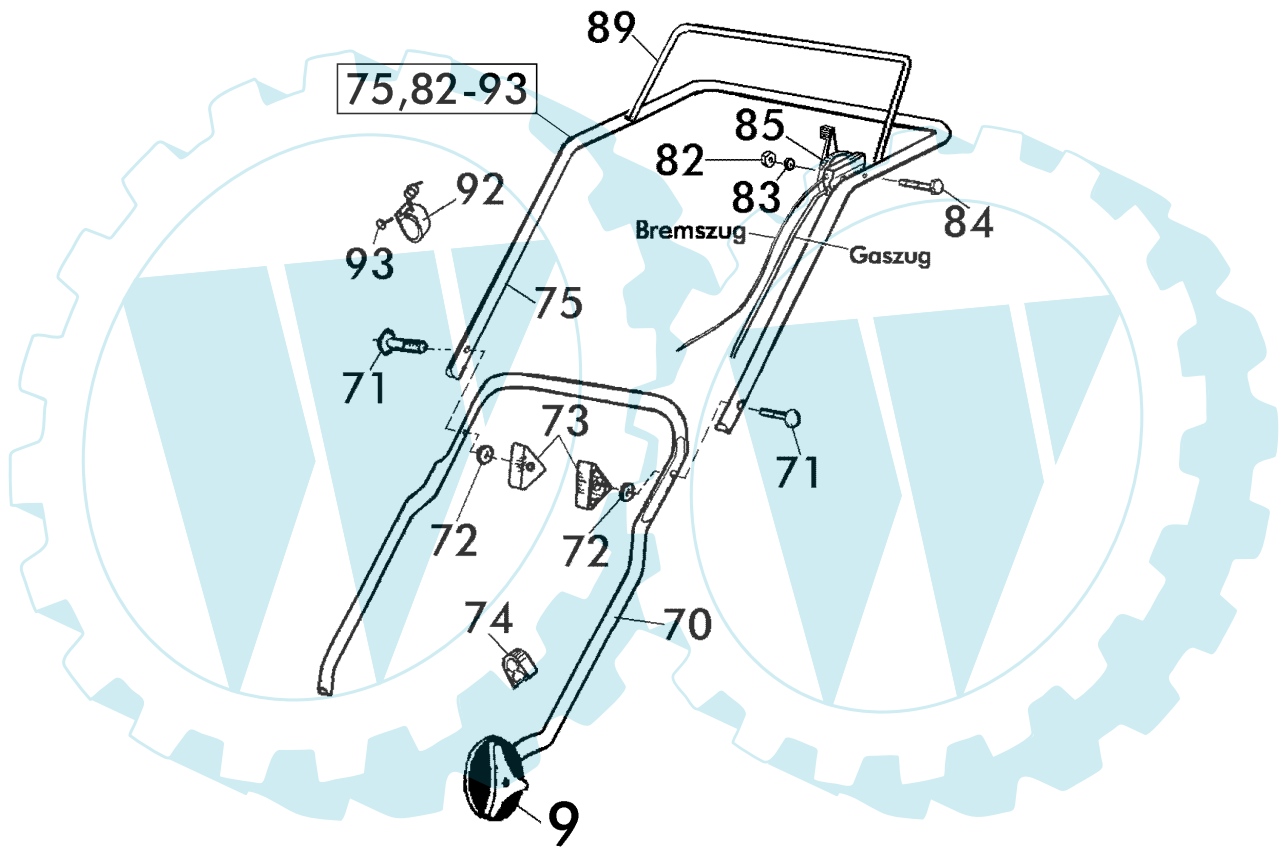


Bild Nr. REF.N° POS.N°	BEST.-NR. PART-N° N° d. PIECE	BEZEICHNUNG	DESCRIPTION	Anzahl Qty. Qte.
70	10993	GESTÄNGE-UNTERTEIL 40/46	HANDLE LOWER P. 40/46	1
71	09191	FORMSCHRAUBE 8x47	SCREW	2
72	06465	SCHEIBE DIN 125-A8,4	WASHER	2
73	08288	HOLMSPANNGRIFF	HANDLE SCREW	2
74	02750	KABELHALTER Z.BOWDENZUG	CABLE CLIP	1
75	11006	GEST.-OBERTEIL D=22	HANDLE UPPER ROD D=22	1
82	11049	SKT-MUTTER DIN 985-M6	HEX.HD.SCREW DIN 985-M6	1
83	06839	SCHEIBE DIN 9021 A6,4	WASHER DIN 9021-A 6,4	1
84	11048	SCHRAUBE DIN 603-M6*60	SCREW DIN 603-M6*60	1
85	11326	GASZUG Honda GCV 135 KPL.	Cable GCV 135 Assy.	1
89	11724	BREMSBÜGEL RAL2002	BRAKE LEVER ASSY	1
92	10953	UMLENKHALTER	RETAINER	1
93	08722	SCHRAUBE DIN 7981	SCREW	1